

# SJC 復原教會彌撒的準則

根據汶萊衛生部和宗教事務部的現行準則

(回教以外的崇拜的地方 - 操作就緒第四級 - 2020 年 8 月 3 日)

請注意: SJC 準則將根據需要更新

## A. 來教堂之前

	表現出耐心和善良。請隨時按照說明指示操作。
	下載 BruHealth App 並進行自我評估。如果您的代碼是"綠色"或"黃色", 您才能來教堂。很抱歉的, 目前如果您無法下載和運用此 BruHealth App, 本教會別無選擇, 只能拒絕您 (和家人) 參與彌撒。 您可以使用家庭成員或朋友的設備進行掃描。
	想參加週末彌撒的教友們, 請在網站上註冊/報名。 這是以便当天(彌撒前)可以加快辦理登記手續的速度。 如果您和家人沒有預先登記, 你們將被拒絕進入教堂參與彌撒。
	如果您是以下人士, 請留在家中並繼續參加線上彌撒: <ul style="list-style-type: none"><li>• 患有先天無法控制的醫療狀況;</li><li>• 目前懷孕; 和</li><li>• 12 歲以下的幼兒。</li></ul>
	請在彌撒開始至少 30 分鐘前到達, 以便進行註冊和溫度檢查。 教堂大院大門將在彌撒開始前五(5)分鐘關閉。任何人都会被拒絕進入, 並且需要再重新登記參加另一台彌撒。
	請时时刻刻在教堂范围里戴上面罩, 除了在領用聖體時才將其 (面罩) 摘下。這包括抵達和離開停車場期間。
 	因為教會的用品有限, 所以懇求大家自備攜帶濕紙巾/抗菌濕巾和洗手液/消毒劑。 濕紙巾/抗菌濕巾是以便您清潔和消毒您的座位/長凳。 洗手液/消毒劑是以便您在進入教堂前, 消毒您的手。
	請攜帶自己的主日聖經和鋼筆。
	在來教堂之前, 請先前在家方便了自己。這是以便大家盡量限制使用教會設施, 例如廁所。如果您想使用廁所, 請在彌撒開始前使用。





## B. 抵達教堂范围和進入教堂前

	<p>請在車裡等候,直到您被前線人員召喚。</p> <p>溫馨提示：彌撒一旦開始了，大門將關閉。所以任何遲到者將被拒絕進入教堂。</p>
 	<p>請時時刻刻保持社交隔離。</p> <p>彌撒前和彌撒後，請避免任何社交。</p> <p>掃描 SJC QR 碼以簽入。</p>
  	<h3>註冊和溫度檢查</h3> <p>一. 參加彌撒的教友必須預先註冊。以方便我們確認，請攜帶列印出來或手機上的電子郵件確認。如果您（和家人）的名字不在名單上,那麼您會被拒絕進入教堂以及不能參加彌撒。 <b>如果尚未註冊,請不要出現再教堂范围。</b></p> <p>二. 您需要向前線人員顯示您（和家人）在 BruHealth App 的代碼是 <b>"綠色"</b> 或 <b>"黃色"</b>。其它顏色都會被拒絕進入教堂以及不能參加彌撒。</p> <p>三. 如果您（或家人）的溫度測量連續 3 次都是 37.5°C 以上，或有任何明顯的呼吸道症狀，您將被拒絕進入並要求即將離開教堂范围。</p>
	<h3>座位分配</h3> <p>您和家人的座位安排將分配給您。請遵守座位分配。</p> <p>注意: 此時你們可能無法坐在同一行。</p>
	<p>請把您的捐款放在教堂入口處的募捐籃里。彌撒進行期間將沒有募捐。</p>
	<p>在進入教堂之前,請消毒您的手。</p>
	<p>進入教堂只能通過慈悲門。</p>

## C. 當你在教堂(教區大廳)和彌撒進行期間

	<p>請只坐在分配給您(和家人)的指定座位。每個人必須保持距離，每個人之間留出一些空間。請不要亂走動,也不要隨意換座位。</p>
	<p>在坐下之前,請用您自備攜帶的濕紙巾/抗菌濕巾消毒您的座位/長凳。事後，請把您用過的濕巾帶回家丟。</p>
	<p>歌頌天主經時，不許牽手。同時互祝平安時，以鞠躬表示，不許握手。</p>
	<p>只能用手接聖體。領聖體前必須消毒您的手。請按照教會 warden 的指示。（先接後領）</p>
	<p>領了聖體後,請走向在地上標記的指定空間。在指定空間里,您可以脫下口罩以便您領受聖體。之後立即戴上口罩。 當您前來聖所時不要脫下口罩。同時也不要再在神父或 EOM 面前脫下口罩。</p>
	<p><b>領受聖體的方次序</b></p> <p><b>教堂</b></p> <p>Sections A 和 B (紅色坐區):請將定向到聖所(前面)左側的 EOM 領聖體。 Section C 請將定向到神父。Section D 和歌咏團請將定向到聖所(前面)右側。Sections C 和 D 都是以綠色表示。</p> <p><b>教區大廳</b></p> <p>坐在 Section E(大廳左側坐區)的教友將先領聖體，然後其次是那些坐在 Section F(在大廳的右側坐區)的教友。</p>

## D. 在你離開教堂之前

	離開前，請用您自備攜帶的濕紙巾/抗菌濕巾消毒您的座位/長凳。請把您用過的濕巾以及任何垃圾帶回家丟。
	彌撒後，教友們應按照坐區次序離開教堂。請按照教會 warden 的指示離開教堂。 A 坐區的將從後側門離開，B 坐區的將從前門離開。 C 和 D 坐區將從 Mercy door 離開。 在教區大廳里的，E 和 F 坐區將從正門離開。  彌撒後，立即離開教堂範圍和停車場。不許與其他教友閒聊或社交。
	離開前，記得掃描 SJC QR 碼，或是透過 BruHealth App 確認退出。
	一回到家，請妥善處理用過的口罩，濕巾和垃圾。

### 注意：

具有以下條件/現象的教友將被拒絕進入教堂/參與彌撒：

- 您在 BruHealth App 的代碼是，「紅色」，「藍色」，或「紫色」
- 您發燒（體溫是 37.5°C 或以上）或有任何呼吸道癥狀，如咳嗽，流鼻涕，喉嚨痛等等。

謝謝您的諒解，合作以及配合