




PELAKSANAAN TAHAP LIMA

KEBIASAAN BAHARU (NEW NORMAL) BAGI YANG

MENGHADIRI MISA DI GEREJA

	<p>DIMESTIKAN memakai pelitup muka sebelum keluar dari kenderaan dan semasa berada di dalam Gereja.</p>
	<p>DIMESTIKAN mengambil pemeriksaan suhu badan sebelum masuk.</p>
	<p>DIMESTIKAN mengimbas kod QR serta mendapat kelulusan kod hijau atau kuning sebelum masuk.</p>
	<p>Gunakan kad ID Paroki anda untuk pendaftaran dan penempatan tempat duduk.</p>
	<p>DIMESTIKAN mensanitasi tangan.</p>
	<p>Sila bawa tisu atau penyembur antibakteria untuk membersihkan tempat duduk anda. Tolong buang tisu di rumah.</p>
	<p>Amalkan Penjarakan Sosial.</p>
	<p>Berpegang tangan semasa Doa Bapa Kami dan bersalam-salaman semasa Tanda Kedamaian TIDAK dibenarkan.</p>
	<p>Kanak-kanak berumur 12 tahun ke bawah adalah DIBENARKAN.</p>

	<p>Komuni HANYA dapat di terima dengan tangan. Sila sanitasi tangan anda sebelum menerima dan tunggu arahan dari warden.</p>
	<p>Setelah menerima Ekaristi, sila melangkah ke kawasan yang bertanda di lantai. Tanggalkan pelitup muka anda hanya di kawasan ini, dan pakaikan semula sebelum anda kembali ke tempat duduk.</p> <p>JANGAN tanggalkan pelitup muka ketika anda menghampiri 'Sanctuary' atau di hadapan Paderi atau EOM.</p>
	<p>Langkah-langkah semasa Komuni Gereja</p> <p>Bahagian A dan B akan diarahkan ke EOM di sebelah kiri Sanctuary (berhampiran 'font'), yang ditunjukkan di kawasan merah.</p> <p>Bahagian C akan diarahkan kepada Paderi di tengah dan Bahagian D dan Koir di sebelah kanan Sanctuary, ditunjukkan dengan warna hijau.</p> <p>Dewan Paroki</p> <p>Bahagian E (di sebelah kiri dewan) akan menerima Komuni terlebih dahulu dan kemudian bahagian F (di sebelah kanan Dewan).</p>

NOTA

Mereka yang TIDAK dibenarkan masuk jika:

*mempunyai kod berwarna "Merah" di aplikasi BruHealth

*kurang sihat dan mengalami simptom seperti batuk, selsema dan sakit tekak.

Terima kasih atas kerjasama anda.